

ПРАВИЛА УПРАВЛЕНИЯ ВЕЛОСИПЕДОМ



ПРАВИЛО 1: Движение на велосипеде должно осуществляться по специальной велосипедной дорожке.

ПРАВИЛО 2: При отсутствии велосипедной дорожки велосипедист должен двигаться по обочине, тротуару или пешеходной дорожке, не создавая препятствий для движения пешеходов.

ПРАВИЛО 3: При переходе через дорогу велосипедист должен вести велосипед рядом с собой.

ПРАВИЛО 1



ПРАВИЛО 2

ПРАВИЛО 3



Знак "Велосипедная дорожка" — разрешается движение только на велосипедах, а при отсутствии тротуара или пешеходной дорожки — и движение пешеходов



Знак "Пешеходная дорожка" — разрешается движение только пешеходам, а при отсутствии велосипедной дорожки — и на велосипедах

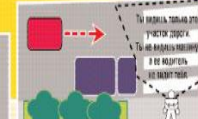
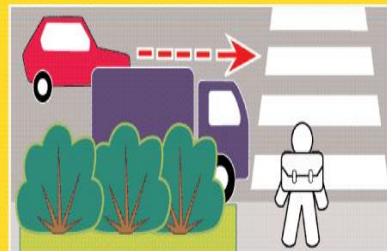
Переходи улицу только по пешеходному переходу



Вот обычный переход.
По нему идёт народ.
Здесь специальная разметка,
"Зеброю" зовётся метко!
Белые полоски тут
Через улицу ведут!
Знак "Пешеходный переход",
Где на "зебре" пешеход,
Ты на улице найди
И под ним переходи!

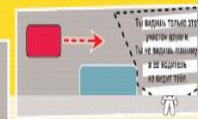
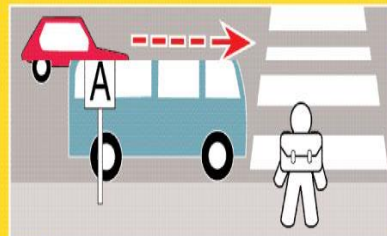


БУДЬ ОСОБЕННО ВНИМАТЕЛЕН, КОГДА ОБЗОРУ МЕШАЕТ ПРЕПЯТСТВИЕ



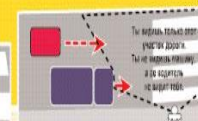
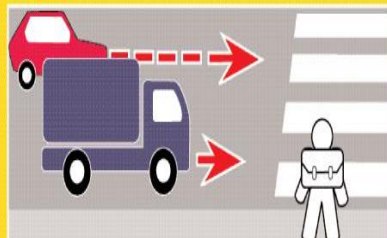
СНАЧАЛА УБЕДИСЬ,
ЧТО ОПАСНОСТИ НЕТ,
И ТОЛЬКО ТОГДА
ПЕРЕХОДИ

Стоящая у тротуара автомашина, кусты, ларёк
могут скрывать за собой движущийся автомобиль



НЕ ОБХОДИ СТОЯЩИЙ
НА ОСТАНОВКЕ
АВТОБУС
НИ СПЕРЕДИ, НИ СЗАДИ

Подожди, пока он отъедет,
и только тогда начинай переход



ПРОПУСТИ
МЕДЛЕННО ЕДУЩИЙ
АВТОМОБИЛЬ

Медленно едущий автомобиль может скрывать за собой
автомашину, движущуюся с большей скоростью

Переходи улицу только на зелёный свет светофора!



Светофор- большой помощник,
Лучший друг для всех в пути.
Он всегда предупреждает
Цветом, можно ли идти.

Красный свет - опасность рядом,
Стой, не двигайся и жди,
Никогда под красным взглядом
На дорогу не иди!



Жёлтый светит к переменам,
Говорит: "Постой, сейчас
Загорится очень скоро
Светофора новый глаз".



Перейти дорогу можно
Лишь когда зелёный свет
Загорится, объясняя:
"Всё, иди! Машин тут нет!"



Изучи дорожные знаки, чтобы не нарушать правила

Много есть различных знаков -
Эти знаки нужно знать,
Чтобы правил на дороге
Никогда не нарушать.



Синенький прямоугольник
Вам покажет, где найти
Остановку и заправку -
Всё, что нужно вам в пути.

Красный круг обозначает
Обязательный запрет.
Он гласит: "Нельзя так ехать"
Или "Тут дороги нет".



А ещё бывают знаки -
Взяты в синенький квадрат.
Как и где проехать можно,
Эти знаки говорят



«Дорога, ребёнок, безопасность»



Воспитатель МКДОУ детский сад № 3
Гурбич Татьяна Анатольевна